

Hea tööandja,

täname, et olete otsustanud osaleda EURES online töömessil **Work in Estonia!**

Online mess toimub reedel, 16.11.2018, kell 11.00-15.00 (Eesti aeg) Euroopa töömesside platvormil www.europeanjobdays.eu

Online töömess on lihtne ja kulutõhus võimalus leida enda ettevõttele tööjõudu nii Euroopa¹ riikidest, aga ka kaugemalt. Online töömessi virtuaalne formaat kaotab geograafilised barjäärid tööotsija ja tööandja vahel ning annab hõlpsa võimaluse mõlemal osapoolel veenduda vastastikusel sobivuses enne töölepingu allkirjastamist.

Messiplatvorm, www.europeanjobdays.eu, võimaldab tööandjatel luua sisukas ja mitmekülgne profiil, avalikustada tööpakkumised, suhelda tööotsijatega vestluse, audio ja video vahendusel. Tööotsija saab tutvuda vabade tööpakkumistega (platvorm soovitab tööotsija profiili põhjal talle ka sobivaid tööpakkumisi), suhelda tööandjatega ning broneerida aeg intervjuuks (kohtumise kinnitab tööandja).

Online messi kajastatakse üle-euroopalise EURES võrgustiku riikides üle Euroopa Liidu ning Euroopa Majanduspiirkonna riikide (ja Šveitsi). Samal ajal on töömessi info kättesaadav ja osalus võimalik igaühele ükskõik kus maailma punktis – eelmiste aastate kogemus näitab, et tööotsijaid on ka Pakistanist, Indiast, Ukrainast jt riikidest.

Messi korraldustiim teeb ürituse sujuvaks toimimiseks kõik endast oleneva, küll aga peitub edu võti meie koostöös ning suuresti ka Teie panuses. Järgmistel lehtedel on ülevaatlilik juhend platvormil registreerumise, enda konto üles seadmise ja messil osalemise kohta ning lisaks ka soovitused messi edukaks läbiviimiseks – soovitame kindlasti võtta aega järgneva materjaliga tutvumiseks. Samuti on toodud viiteid täpsematele ingliskeelsetele juhenditele ning osade punktide juures on lingid videojuhenditele – kindlasti vaadake ka neid lihtsaid õpetusi, see aitab Teil paremini keskkonnas orienteeruda ja selle läbi messist rohkem kasu saada. Lõpus on toodud infot ja statistikat võimalike tööotsijate ning Töötukassa varasemate online messide kogemuse kohta.

Igal hetkel on messi korraldajad Teie jaoks olemas ning valmis aitama ja küsimustele vastama.

Soovime edu sobivate töötajate leidmisel!

Online messide projektijuht:

Jaanus Valdmaa

Jaanus.valdmaa@tootukassa.ee

+372 5183 521

¹ Euroopa EURES riikideks on Euroopa Liidu ja Euroopa majanduspiirkonna riigid ning Šveits (kokku 32 riiki).

Konto üles seadmine 1-2-3

Samm 1 – messiplatvormil konto loomine

Osalemiseks tuleb Teil esmalt luua messiplatvormil **ettevõtte konto**, milleks tuleb alloleval lingil vajutada kollasele nupule ning järgida inglise keelset juhendit – <https://www.europeanjobdays.eu/en/events/fast-track-career-baltics>

REGISTRATION OPEN FOR EXHIBITORS

NB! Kogu platvorm on inglise keeles ning enda profiili täites tuleb samuti kogu info sisestada just inglise keeles – muu juhul ei pruugi töötajad teistest riikidest infost üheselt aru saada. Peaks Teil tekkima küsimusi, siis pöörduge julgesti messi projektijuhi poole.

2 MY PANEL

My events

3 Manage my jobs

4 Access to online chat

WAAT LTD

View my organisation

5 Edit my organisation

My organisation events

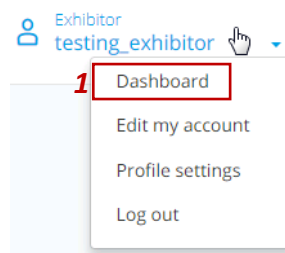
Manage organisation jobs

Set interview timeslots

My interviews

Samm 2 – ettevõtte profiili täitmine

Loodud kontot saate hallata ja täiendada, kui valite paremal ülaservas enda kasutajanime peal vajutades avanevast valikust „Dashboard“ (1), mis viib teid vaatesse, kus vasakult servast leiate jaotuse „MY PANEL“ (2) (järgnevalt on kirjeldatud tähtsamaid funktsioone).



Manage my jobs (3) – annab võimaluse üles laadida töökuulutusi, kuhu ootate kandideerima välismaa töötajaid. Soovitav on lisada vähemalt 2-3 töökuulutust, **töökuulutuste ülempiiri ei ole**. Platvorm sobitab tööpakkumised töötajate profiiliga ning soovib töötajale just talle sobivaid töökohti – seega tuleb olla täpne ja põhjalik töökuulutust üles seades. Videojuhend on leitav lingilt:

<https://www.youtube.com/watch?v=6T8VoPsZBXY>

Access to online Chat (4) – suhtlusfunktsioon on mõeldud töömessi ajal kasutamiseks, et töötajatega suhelda - kirjutades, audio või video teel.

Edit my organisation (5) – ettevõtte profiili täiendamise koht.

- Kirjeldada võimalikult konkreetselt ja selgelt enda ettevõtet ning tuua välja eelised, miks välismaalt tulnud inimesel oleks mugav ja hea just Teie ettevõttes tööle asuda.
- Logo – kindlasti lisada ettevõtte logo, kui see registreerimisel tegemata jäi.
- Tutvustav video – äärmiselt soovitatav on lisada ka ettevõtet tutvustav video, mis ei pea tingimata olema professionaalne – ka lihtne video, mis näitab ettevõtte töötajaid töötamas, tööprotsesse ja ehk ka tulevasi töökohti, sobivad igati siia kategooriasse.

Lisa kindlasti tööpakkumised, et portaal saaks osalejatele neid pakkumisi soovitada!

Kindlasti lisa video!

Edit my organisation

My organisation events

Manage organisation jobs

6 Set interview timeslots

7 My interviews

Set interview timeslots (6) – intervjuu aegade määramine. Töötajad, kes soovivad kandideerida Teie ettevõtte töopakumistele, saavad end registreerida intervjuule valides Teie poolt määratud aegade vahel. Intervjuu toimub Chat keskkonnas ning taaskord on valida teksti-, audio- või videosuhtluse vahel.

Intervjuu aegade määramiseks vajutage „Set intervjuu timeslots“ ning Teile avaneb vaade, kus on võimalik määrata, millistel aegadel olete valmis intervjuusid pidama. Täpsem juhised on toodud järgnevas videos: <https://www.youtube.com/watch?v=6T8VoPsZBXY>

My interviews (7) – intervjuude haldamise valik. Kõik intervjuude haldamisega seonduvad tööriistad on leitavad siit valikust – saate määrata, kellega intervjuusid läbi viiete, saata osalejale sõnumeid, vaadata nende Cv-d jpm. Juhend antud lehekülje kasutamiseks on eelmises [punktis toodud video](#) teises pooles.

Kandideerinute intervjuule kutsumine ning intervjuude läbiviimine messi ajal on online messi kõige kessem ja tulemuslikum osa. Portaali pakub töötajatele nende profiili põhjal sobivaid töökohti, millele töötaja saab kandideerida. Platvorm annab ettevõttele kandideerintest teada ning tekitab võimaluse pakkuda kandideerimisele messi ajaks intervjuu aega. Kui kandidaadile aeg sobib, kinnitab ta oma soovi ning intervjuu ongi kokku lepitud.

Samm 3 – suhtluskeskkonna NETOP kasutamine intervjuudeks

Messiplatvormil toimub suhtlus (ja intervjuud) töötajate, tööandjate ning korraldajate vahel keskkonnas NETOP. Tööandjatele ja korraldajatele luuakse konto, mis on erinev töömessi platvormi kontost – seega messiplatvormil toimetamiseks on üks konto ning suhtlusfunktsiooni kasutamiseks teine.

NETOP platvorm lubab väga laia funktsionaalsust – osalejatel omavahel kirjutamise, audio ja video teel suhelda, ettevõtetel töötajate CV-sid vaadata, keskkond säilitab vestluse ajaloo jpm. Suhtluskeskkond jääb töötajale märkamatuks, neile ilmub suhtlemise võimalus eraldi lihtsas aknas, kui vajutada tööandja profiilil „Chat online“ (kui tööandja on suhtluskeskkonda sisse loginud).

Täpsemad juhised on leitavad allolevatelt linkidelt (inglise keeles):

[PDF juhend inglise keeles \(avaneb .pdf-ina\): Põhjalik kasutusjuhend ja ülevaade NETOP-i funktsionaalsusest](#)

[Videojuhend: Põhjalik kasutusjuhend ja ülevaade NETOP-i funktsionaalsusest](#)

NETOP konto luuakse Teile pärast messile registreerimist ning sisse logimise andmed saadetakse Teie ettevõtte kontaktisikule.

NB! Kindlasti tuleb enne töömessi NETOP keskkonna toimimisega tutvuda ja veenduda, et sisselogimise andmed töötavad.

Messil osalenud ettevõtetelt on varasematel aastatel tulnud ka tagasisidet, et kahe konto ja platvormi (messiplatvorm European Jobdays ja suhtluskanal NETOP) vahel orienteerumine oli alguses keeruline, aga seda oleks saanud ära hoida varasemalt juhendiga tutvumisel. Paraku ei ole hetkel pakkuda ka integreeritud lahendust, kuigi on kuuldusi selle arendusest.

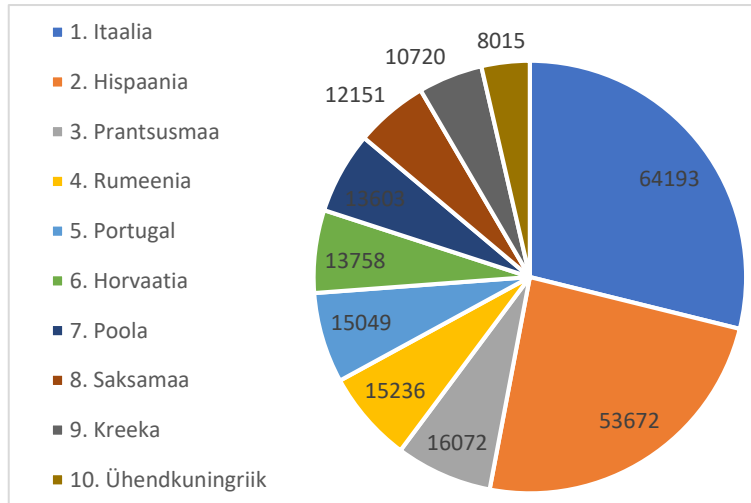
Statistika potentsiaalsetest töötajatest EURES portaali põhjal.

EURES Euroopa töövahendusportaal: <http://eures.europa.eu>

Rohkem infot: <https://ec.europa.eu/eures/eures-apps/cvo/page/statistics?lang=et>

Töötajad riikide kaupa

Riik	Töötajad
1. Itaalia	64193
2. Hispaania	53672
3. Prantsusmaa	16072
4. Rumeenia	15236
5. Portugal	15049
6. Horvaatia	13758
7. Poola	13603
8. Saksamaa	12151
9. Kreeka	10720
10. Ühendkuningriik	8015



Töötajad enim soovitud ametite ja enim esindatud haridusvaldkondade lõikes

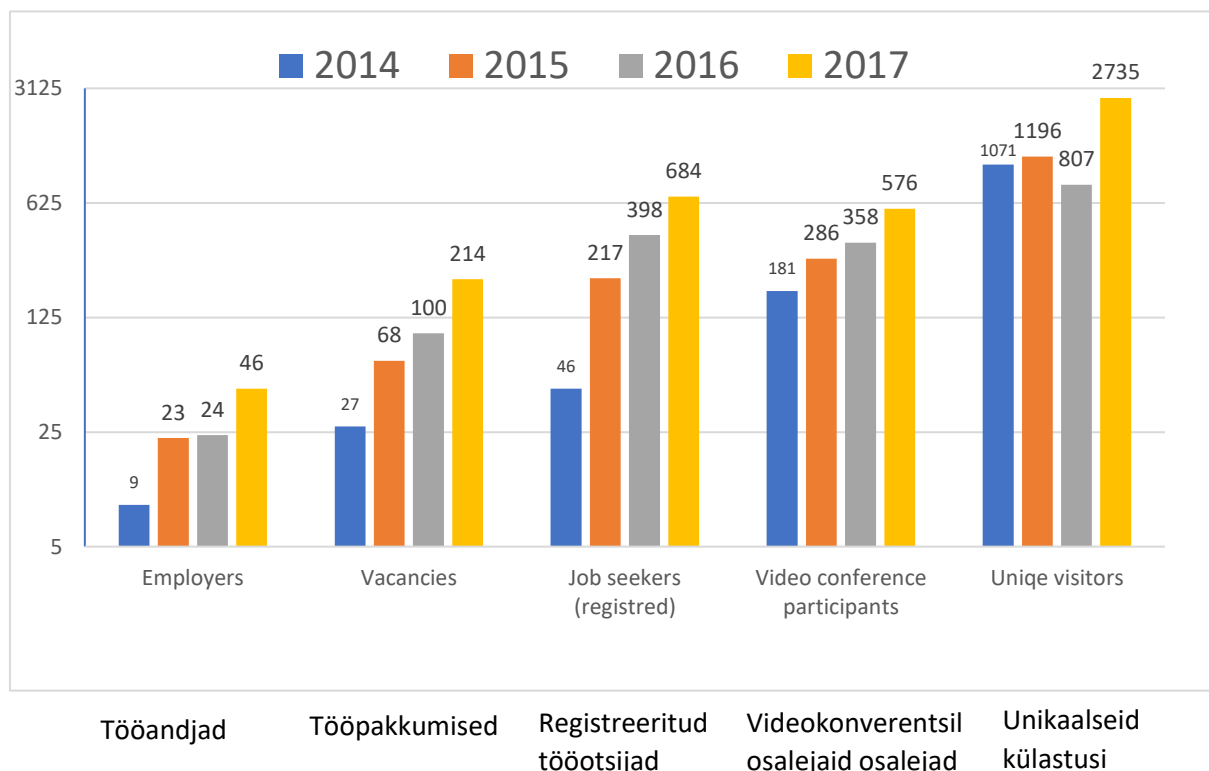
Soovitud amet	Töötajad
1. keeleõpetaja	3381
2. ettekandja	3230
3. haldusassistent	3179
4. hotelli retseptioonist	2941
5. kontoriametnik	2785
6. tõlkija	2579
7. sekretär	2381
8. arhitekt	2283
9. Projektijuhataja (IT)	2260
10. tarkvaraprogrammeerija	1953

Hariduse valdkond	Töötajad
1. Äri ja haldus	37973
2. Inseneriteadus	35990
3. Teadmata või märkimata	25107
4. Infotehnoloogia	17462
5. Humanitaarsed	16362
6. Tervishoid	12356
7. Arhitektuur ja ehitus	9791
8. Põhi-/laialdased üldprogrammid	9473
9. Õpetajakoolitus ja haridusteadus	8710
10. Sotsiaalteadused ja käitumise uurimine	8520

Statistika on esitatud EURES portaali põhjal, kuna messi turundatakse muude kanalite hulgas ka EURES Euroopa portaalis ning antud statistika esindab arvestatavat osa messiküllastajatest. EURES Euroopa portaal on laiahaardelisem töövahendusportaal, koondades tööpakkumisi ja töötajaid kõigist EURES riikides. Portaal saab igaüks enda CV üles laadida, selle abil tööd otsida ning tööle kandideerida. Kõik CV-d on portaal ajakohased, st. kui kasutaja ei ole oma profiili uuendanud 12 nädalat, siis antud isiku CV-d enam ei kuvata. Samuti saavad ettevõtted otsida sobivaid kandidaate portaali laetud CV-de hulgast ning EURES abiga üles laadida tööpakkumisi.

Portaali kasutamine on kõigile tasuta!

Eesti Töötukassa korraldatud online töömesside statistika aastatel 2014-2017



Kontaktid

Korralduslike ja tehniliste küsimuste, ettepanekute või muredega pöörduda allolevate kontaktide poole. Oleme väga tänulikud, kui **jagate messi ka enda meediakanalites**.

Jaanus Valdmaa

Töömessi projektijuht
EURES peaspetsialist

Jaanus.valdmaa@tootukassa.ee

6148604 / 5183 521

Skype: valdmaak

Rohkem infot EURES teenustest tööjõu värbamisel välismaalt: <http://www.eures.ee/toandja-2/>